

# Digitalisierung der Spielerpässe

**Am 25.08.2023 werden die Links mit den Zugangsdaten für den Cloud Zugriff an die angegebenen E-Mail-Adressen des Vereines ausgesendet. In dieser Cloud findet man eine Anleitung und 2 Excel Listen.**

Diese Excel Listen müssen heruntergeladen, bearbeitet und wieder hochgeladen werden.

**Zeit für das bearbeiten der Excel Listen: 4 Wochen**, sprich bis Ende September

**Bei der Excel Auflistung der Spieler sind nur jene Spieler wichtig, die einen Spielerpass benötigen**, jegliche andere Mitglieder/Unterstützer müssen nicht angeführt werden.

Straße und Hausnummer wird bei Mannschaftsführer und Vorstandsmitglieder erbeten.

**Von jedem Spieler wird ein Foto benötigt, reicht Handyfoto, Pass-Größe/Format.**

**Bezeichnung der Fotos: Vorname\_Nachname\_PassNummer.jpg**

Diese Bezeichnung ist in die jeweilige Zeile des Spielers unter „Foto-Bezeichnung“ einzutragen, **die Fotos müssen dann alle mit dieser Bezeichnung/Name in die Cloud geladen werden** (ACHTUNG, keinen Ordner mit Fotos oder Sonstiges erstellen)

**Paketpreis pro Verein 100€, dieses Paket beinhaltet alle Spielerpässe, welche in dieser Excel angegeben wurde.**

**Danach bei Neuanmeldung: 25€ á Erwachsener, 10€ á Jugendlicher**

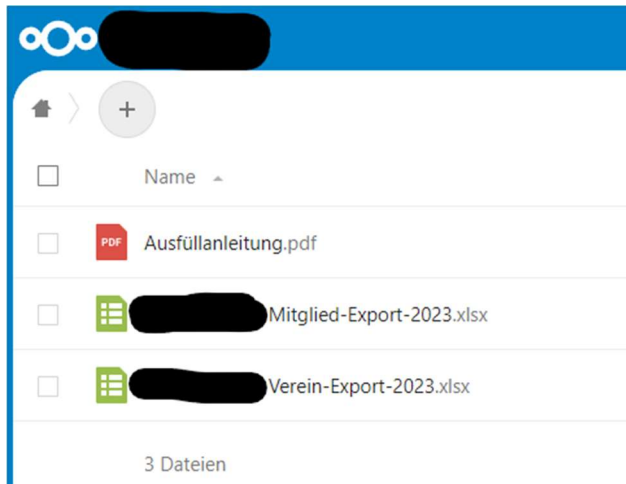
Nach Abgabe bzw. Abschluss dieser Excel Listen, werden alle Neu oder Ummeldungen wie gewohnt vom Landesverband durchgeführt.

**Bis zum 12.08.2023 haben Vereine Zeit, sich stillzulegen**, danach werden von allen aktiven Vereinen die 100€ verrechnet, egal ob Spielerpässe benötigt werden oder nicht.

**Gültigkeit der digitalen Spielerkarte: 10 Jahre**

# Beispiel

Ansicht in der Cloud:



Diese Excel Listen herunterladen und bearbeiten.

Diese Excel Listen sind bereits mit Daten des Landesverbandes befüllt. Sollten hier Spieler angegeben sein, die verstorben oder nicht länger Mitglied des Vereines sind bzw. keinen Spielerpass mehr benötigen, bitte die jeweiligen Personen aus der Excel Liste entfernen!

Sollten Spieler fehlen bzw. sollen neu angemeldet werden, einfach die nächste leere Zeile befüllen!

Felder mit einem \* müssen ausgefüllt werden!

	A	B	C	D
1	Type (Mitglied, Spieler od. nicht aktiver Spieler)	Vereinsname lt. ZVR*	ZVR*	Vorname*
2	nicht_aktiver_spieler	"Musterverrein"	123456789	Max
3				

Nachname*	Geschlecht* (m/w/d)	Titel	Geburtsdatum*	Geburt	Straße und Hausnr.*
MUSTERMANN	m		01.01.1990		Musterstraße 1

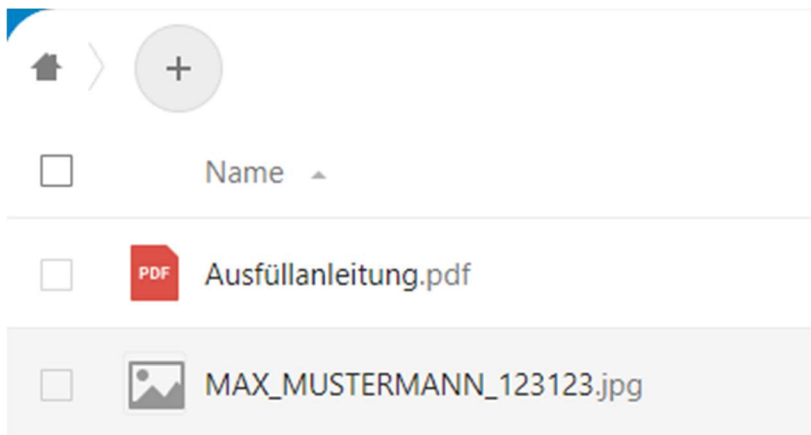
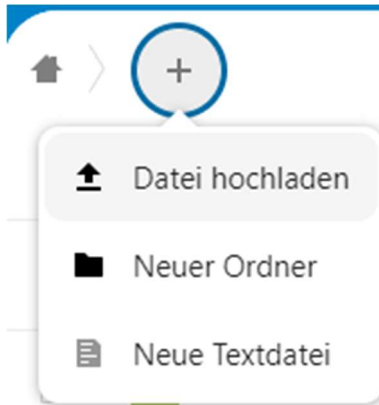
  

PLZ*	Ort*	E-Mail	Telefonnummer	Spielerpass Nummer ALT*
1234	MUSTERSTADT			123123

**Für jeden digitalen Spielerpass wird ein Foto benötigt**, dieses Foto kann mit dem Handy gemacht werden, Pass-Größe/Format.

Alle Fotos müssen in die Cloud hochgeladen werden, mit folgender Bezeichnung:

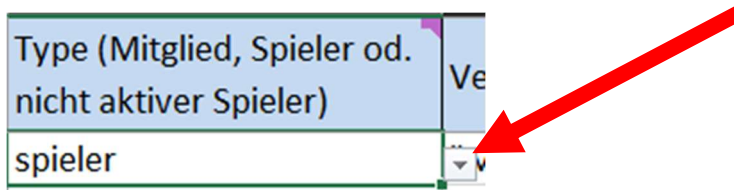
**Vorname\_Nachname\_Passnummer.jpg**



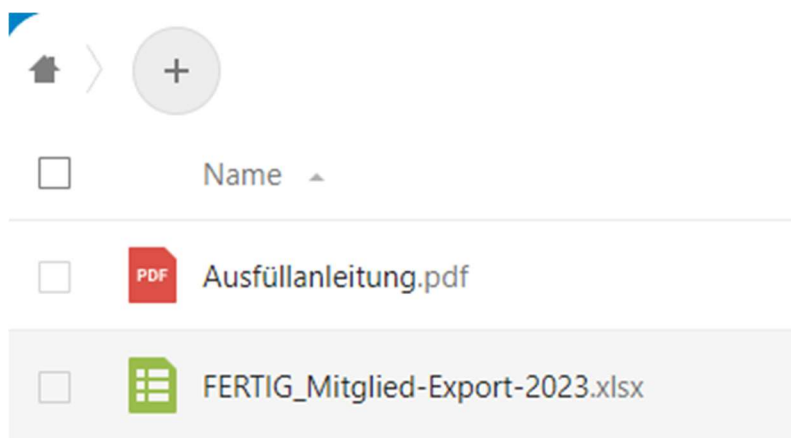
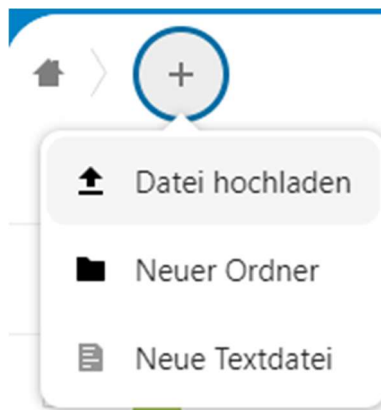
Diese Foto-Bezeichnung muss in der Excel in der Zeile des jeweiligen Spielers ausgefüllt werden:

Bild (Format 4:5 - Größe 800:1000 px) Alle Bilder in einer Datei Angabe Dateiname: Vname_Nname_PassnrAlt.jpg	Spielerpass Nummer ALT*
MAX_MUSTERMANN_123123.jpg	123123

Sind alle Daten des Spielers korrekt und ein Foto wurde hinzugefügt, muss das erste Feld per Drop Down Pfeil auf „Spieler“ gesetzt werden, nur dann wird ein digitaler Spielerpass erstellt!



Wenn die Excel Liste fertig bearbeitet wurde, muss diese wieder in die Cloud hochgeladen werden.



**Alle bis Ende September in dieser Excel Liste angegebenen „Spieler“ bekommen für den Paketpreis von 100€ einen digitalen Spielerpass**